



**Orientações Gerais
Polos de Transmissão**

Janeiro de 2022

Estimados(as) Dirigentes,

Esta cartilha tem como objetivos:

- Apresentar as etapas da concepção dos Polos de Transmissão do Centro de Mídias, para uma escola de cada uma das Diretorias de Ensino da Secretaria da Educação;
- Auxiliar com mais esclarecimentos sobre cada uma destas etapas.

Estas seguirão da seguinte forma:

1. Da escolha da escola

1.1. Premissas básicas para a escolha do local

- Proximidade à Diretoria de Ensino para facilitar os deslocamentos;
- Facilidade de transportes públicos;
- Segurança no prédio e no entorno;
- Estabilidade na rede elétrica da fornecedora.

1.2. Do espaço físico

- Metragem estimada recomendada: 3,00m por 4,70m;
- Acústica adequada para transmissões, sem interferência de ruídos externos, janelas voltadas para a rua ou áreas de lazer da escola, se for o caso;
- Sala com ventilação adequada ou ar-condicionado;
- Acessibilidade adequada para todo o trajeto até o espaço escolhido;
- Sala com pouca concorrência de uso, visando à plena atividade.

2. Adequação do espaço físico

Com base no preenchimento do **Questionário de caracterização de ambientes, que deverá ser preenchido e enviado até o dia 21 de fevereiro de 2022**, o espaço será avaliado, e vocês receberão um apontamento positivo ou negativo sobre a escolha do espaço. Caso for positivo, enviaremos um “Guia de sugestões de adequação do espaço”, se necessário. Caso for negativo, um novo espaço deverá ser escolhido e, assim, novamente enviado o Questionário de caracterização de ambientes para uma outra avaliação.

Nesta etapa, apoiaremos e esclareceremos dúvidas técnicas relacionadas às infraestruturas civil e de rede lógica, assim como ao acompanhamento da conclusão das adequações e da liberação do espaço.

3. Aquisição dos equipamentos

A relação de equipamentos para aquisição encontra-se no **anexo I**.

Nossa equipe estará disponível para apoiar a DE em todo o processo de aquisição, considerando-se a indicação dos equipamentos, bem como esclarecimentos de dúvidas e validação das aquisições.

Somente após a entrega dos equipamentos na totalidade nos espaços, seguiremos com a instalação.

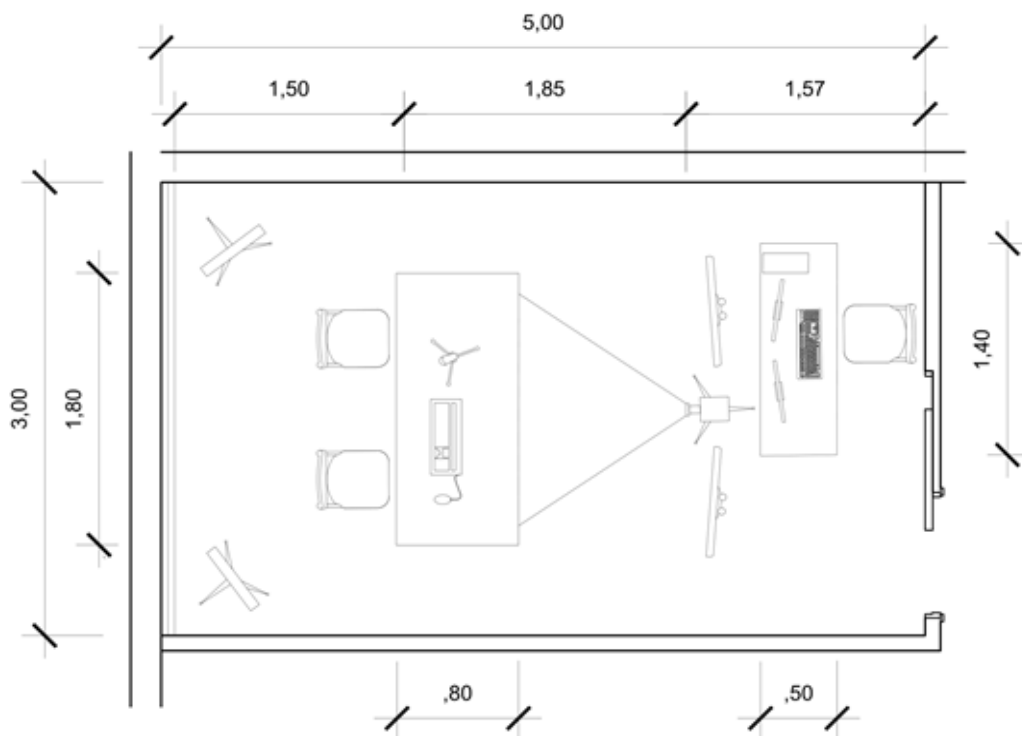
4. Layout do espaço e mobiliário

Para acomodação dos equipamentos, sugerimos o uso do seguinte mobiliário:

- Uma Mesa retangular de 2,00m x 1,00m;
- Uma Mesa retangular de 1,20m x 1,00m;
- Três Cadeiras fixas.

Obs.: o mobiliário deverá ser com medidas estimadas.

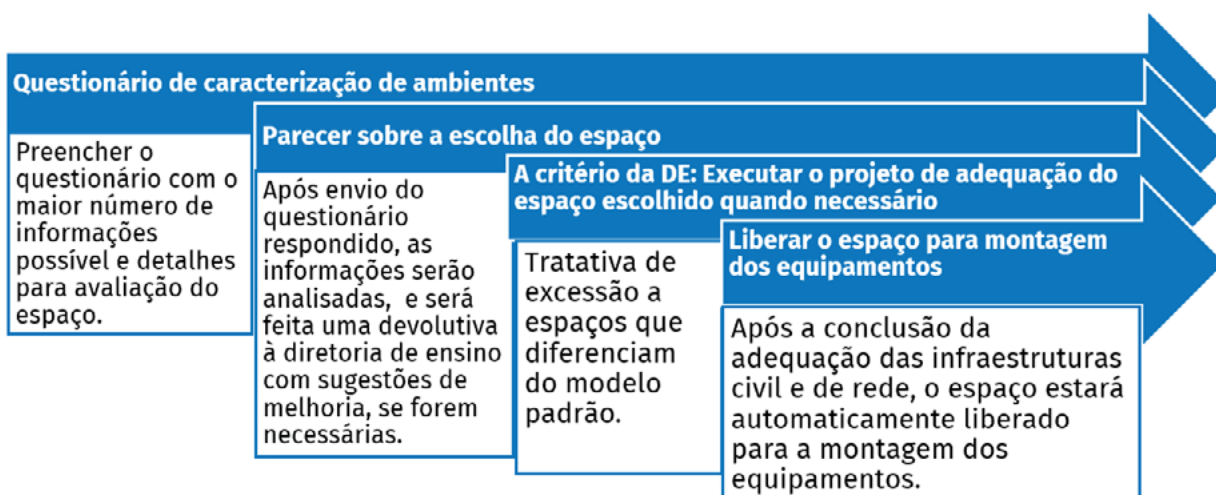
Abaixo, ilustração de sugestão do layout pretendido:



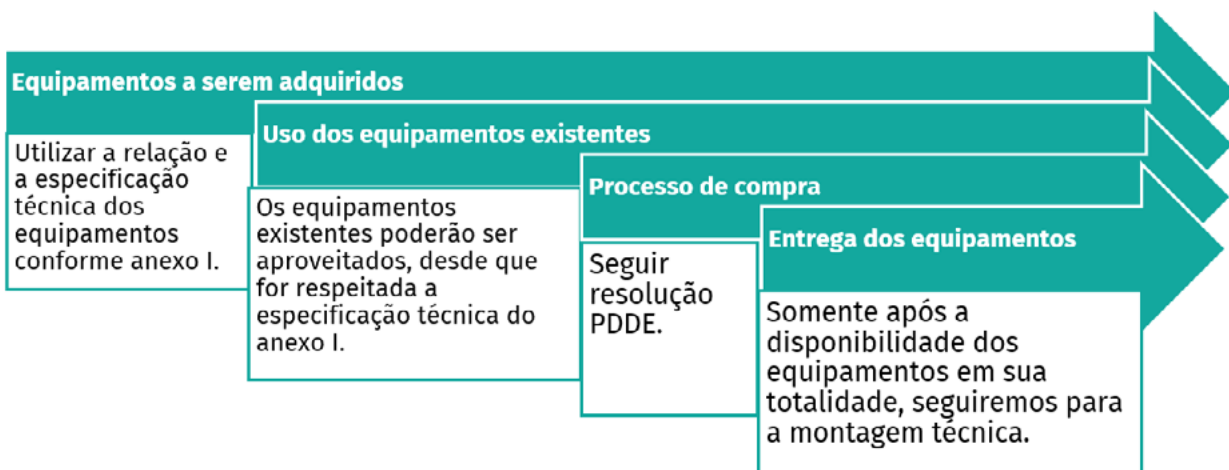
5. Mapa das etapas

As etapas de Infraestrutura e aquisição de equipamentos deverão ser iniciadas em paralelo desde o início da implantação.

Infraestrutura



Aquisição de equipamentos



6. Dúvidas, esclarecimentos e apoio técnico

Não fiquem com dúvidas!

Vocês poderão esclarecer quaisquer dúvidas durante todas as etapas e serem auxiliados(as) acessando o Suporte Remoto por meio dos canais:

E-mail: **polosdetransmissao@educacao.sp.gov.br**

Telefone: (11)9 9995-5441