



**CENTRO  
DE MÍDIAS  
DA EDUCAÇÃO  
DE SÃO PAULO**

# Materiais Digitais | CMSP

Como o **professor** acessa os  
materiais digitais no Repositório  
do CMSP

## Onde acessar?

1 - Diretamente pelo link:

<https://repositorio.educacao.sp.gov.br/>

2 - Ou na plataforma [SED](#), pelo menu do **Diário de Classe**, em Materiais Digitais:



## Acessando os Materiais Digitais

Em **Sou servidor ou estudante da rede**, clique no botão indicado para realizar o acesso.

INÍCIO



**SOU SERVIDOR OU  
ESTUDANTE DA REDE**

Caso você seja um servidor ou estudante da rede de ensino, clique no botão abaixo e efetue seu login.

[ACESSE AQUI >](#)

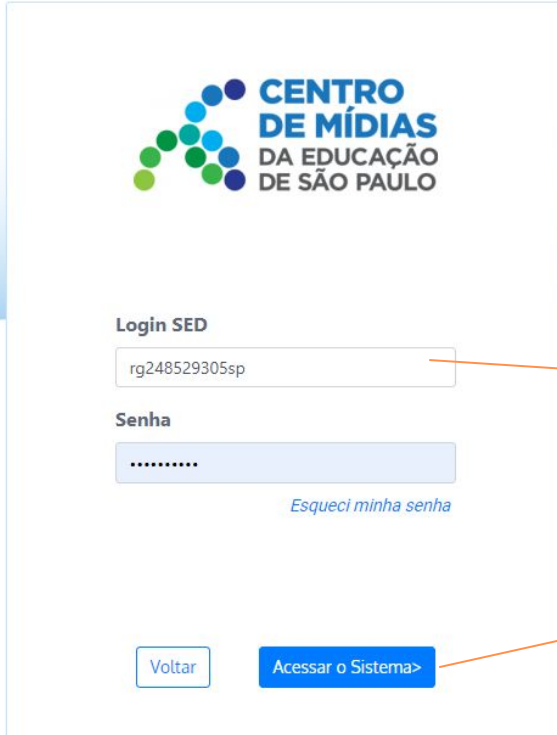



**NÃO SOU DA REDE**

Se você não faz parte da rede do Estado de São Paulo, acesso pelo botão abaixo.

[ACESSE AQUI >](#)

## LOGIN



**CENTRO  
DE MÍDIAS**  
DA EDUCAÇÃO  
DE SÃO PAULO

Login SED

Senha

[Esqueci minha senha](#)

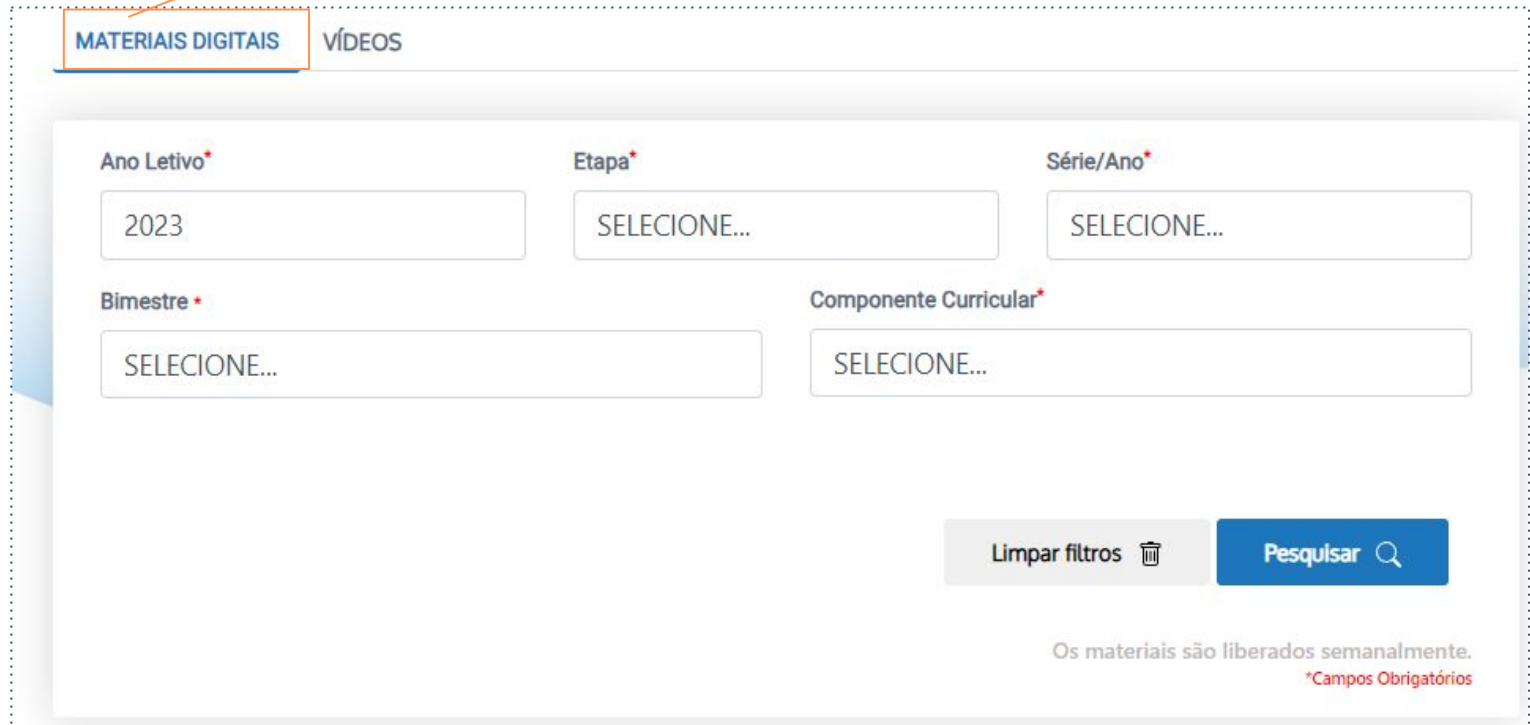
## Acessando os Materiais Digitais

Digite aqui o seu login da SED, utilizando a mesma senha.

Em seguida clique em **Acessar o Sistema.**

## Acessando os Materiais Digitais

Por padrão, o Repositório é aberto na guia **Materiais Digitais**.





A interface de busca para materiais digitais, com a guia "MATERIAIS DIGITAIS" selecionada. O formulário contém campos para filtrar por Ano Letivo (2023), Etapa, Série/Ano, Bimestre e Componente Curricular. Botões para "Limpar filtros" e "Pesquisar" estão presentes na base direita. Uma mensagem informa que os materiais são liberados semanalmente e que os campos são obrigatórios.

**MATERIAIS DIGITAIS** Vídeos

Ano Letivo\* 2023 Etapa\* SELECIONE... Série/Ano\* SELECIONE...

Bimestre\* SELECIONE... Componente Curricular\* SELECIONE...

Limpar filtros  **Pesquisar** 

Os materiais são liberados semanalmente.  
\*Campos Obrigatórios

# Acessando os Materiais Digitais

Ano Letivo\*

Selecione o ano letivo.

Etapa\*

- SELECIONE...
- SELECIONE...**
- ENSINO MÉDIO
- ENSINO FUNDAMENTAL DE 9 ANOS - ANOS INICIAIS
- ENSINO FUNDAMENTAL DE 9 ANOS - ANOS FINAIS

Selecione a etapa.

Selecione a série ou o ano.

Série/Ano\*

- SELECIONE...
- SELECIONE...**
- 1ª SÉRIE
- 2ª SÉRIE
- 3ª SÉRIE
- 3ª SÉRIE - PREPARA SP

Selecione o bimestre.

Bimestre\*

- SELECIONE...
- SELECIONE...**
- 1º BIMESTRE
- 2º BIMESTRE
- 3º BIMESTRE
- 4º BIMESTRE

Componente Curricular\*

- SELECIONE...
- SELECIONE...**
- ARTE
- BIOLOGIA
- EDUCACAO FISICA
- ELETIVAS
- FILOSOFIA
- FISICA
- GEOGRAFIA

Selecione o componente curricular.

Ano Letivo\* 2023

Etapa\* ENSINO MÉDIO

Série/Ano\* 2ª SÉRIE

Bimestre\* 3º BIMESTRE

Componente Curricular\* BIOLOGIA

Limpar filtros  **Pesquisar** 

Os materiais são liberados semanalmente.  
\*Campos Obrigatórios

## Acessando os Materiais Digitais

Após selecionar os itens da sua busca, clicar em **Pesquisar**.



Aqui mostra o ID do material.

Os documentos encontrados aparecerão logo abaixo.

### Documentos encontrados.

ID: 96542 - 3º Bimestre



**Aula 1 - Biotecnologia - Marcos históricos**

Arquivo 1    
[PDF](#) [PPTX](#)

---

ID: 96555 - 3º Bimestre

**Aula 2 - Biotecnologia - aplicação (soro)**

Arquivo 1    
[PDF](#) [PPTX](#)

## Acessando os Materiais Digitais

ID: 96542 - 3º Bimestre

### Aula 1 - Biotecnologia - Marcos históricos

Arquivo 1   PDF PPTX

Clique aqui para  
visualizar o arquivo  
em **PDF**.

Clique aqui para  
baixar o arquivo em  
**pptx**.

Clique aqui para avaliar o  
material.

**Avaliar**

Selecione um ou  
mais itens para  
avaliar o material.

**Avaliação Material Digital**

1. O que foi bom no material dessa aula?

- Conteúdo adequado.
- Exemplos interessantes.
- Profundidade adequada.
- Tipo de atividade adequada.
- Lógica da construção do conteúdo. Teve começo, meio e fim.
- Vídeos e imagens.
- Comentários abertos.
- Nada a declarar.

2. O que poderia melhorar no material dessa aula?

- Conteúdo muito extenso. Não dá tempo.
- Conteúdo muito raso, fácil demais.
- Conteúdo muito complexo, difícil demais.
- Letra/fonte muito pequena.
- Falta de lógica e concatenação das ideias. Não teve começo, meio e fim.
- Exemplos longe da realidade dos estudantes.
- Atividade muito aberta e de difícil execução.
- Atividade muito simples. Não desafia o aluno.
- Atividade muito complexa. inalcançável para aplicar na turma.
- Nenhuma melhoria a propor.

3. Registre o seu comentário:

Conte-nos a sua experiência (opcional)

0/300

Fechar **Enviar**



*Obs.: o botão de **avaliar** só ficará disponível após o usuário ter visualizado ou feito o download de arquivos.*



## Acessando os Materiais Digitais

ID: 96542 - 3º Bimestre

### Aula 1 - Biotecnologia - Marcos históricos

Arquivo 1    
[PDF](#) [PPTX](#) Avaliado

Quando a avaliação  
for concluída, o  
status do botão irá  
mudar para  
Avaliado.



**CENTRO  
DE MÍDIAS  
DA EDUCAÇÃO  
DE SÃO PAULO**

## Dúvidas?

Entre em contato com a Central de Atendimento da SEDUC:



**0800-770-0012** (de segunda a sexta, das 07h às 19h)



<https://atendimento.educacao.sp.gov.br>



**SÃO PAULO**  
GOVERNO DO ESTADO